



« Retour sur la formation en ETP de COPEPPI ; besoin d'un complément ?

Vincent ADAM- -GAVOIS

Master 1 Ingénierie de la Santé
Éducation, Management des Organisations et Ingénierie en Santé

24 mai 2024



« Retour sur la formation en ETP de COPEPPI ;
besoin d'un complément ? »

Formation de 40 heures en ETP

839 formés sur la période 2015-2023

Envoi : 6 avril 2024

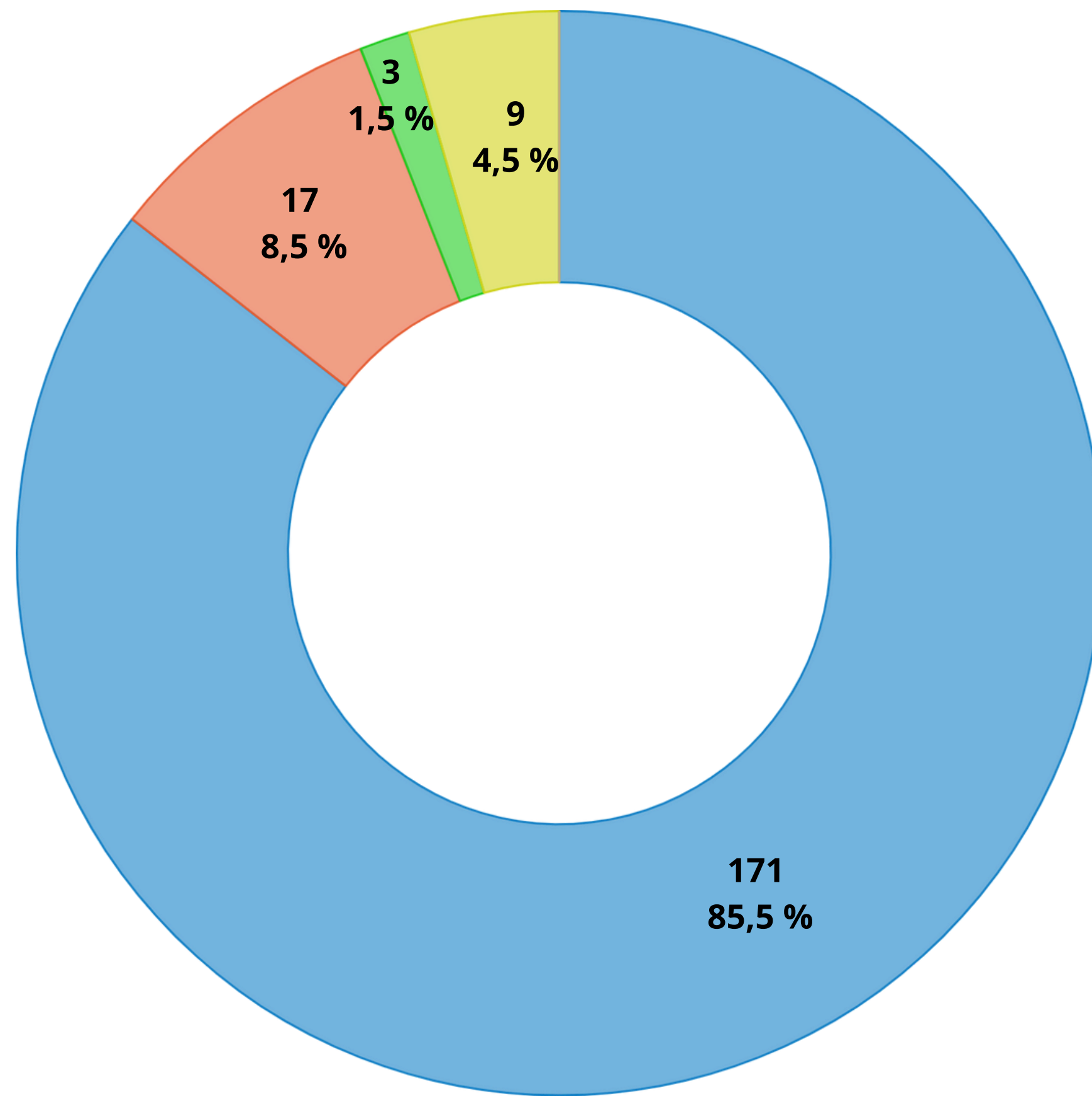
752 mails délivrés (87 perdus de vue)

Relance : 16 avril 2024

249 accès au questionnaire

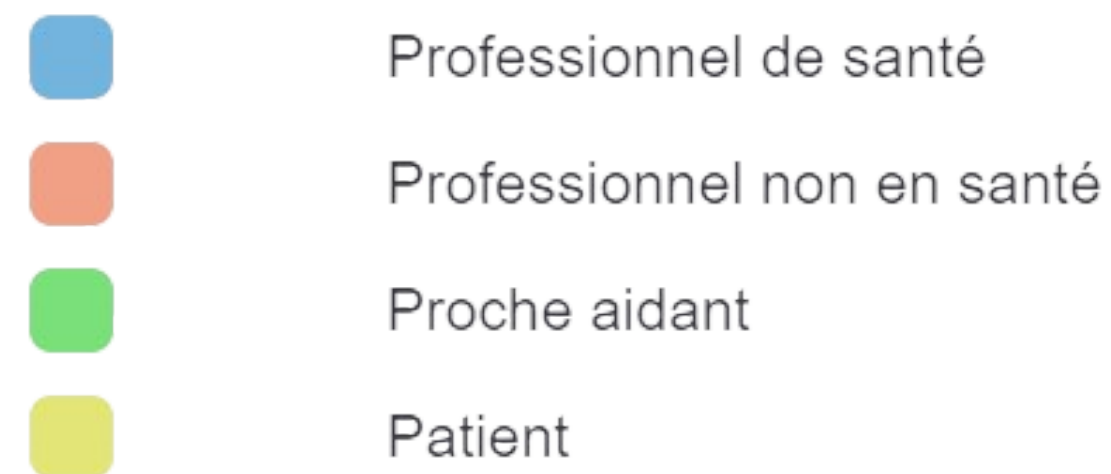
Collecte : 24 avril 2024

156 questionnaires complétés intégralement
(taux de participation = 20,7%)



n = 200

1. Vous êtes :



2. Où et quand avez-vous suivi la formation de COPEPPI ? (Lieu)

Oise (60)		
Clermont	67	79,8%
Noyon	14	16,7%
Breteuil	2	2,4%
Beauvais	1	1,2%
Total	84	43,5%

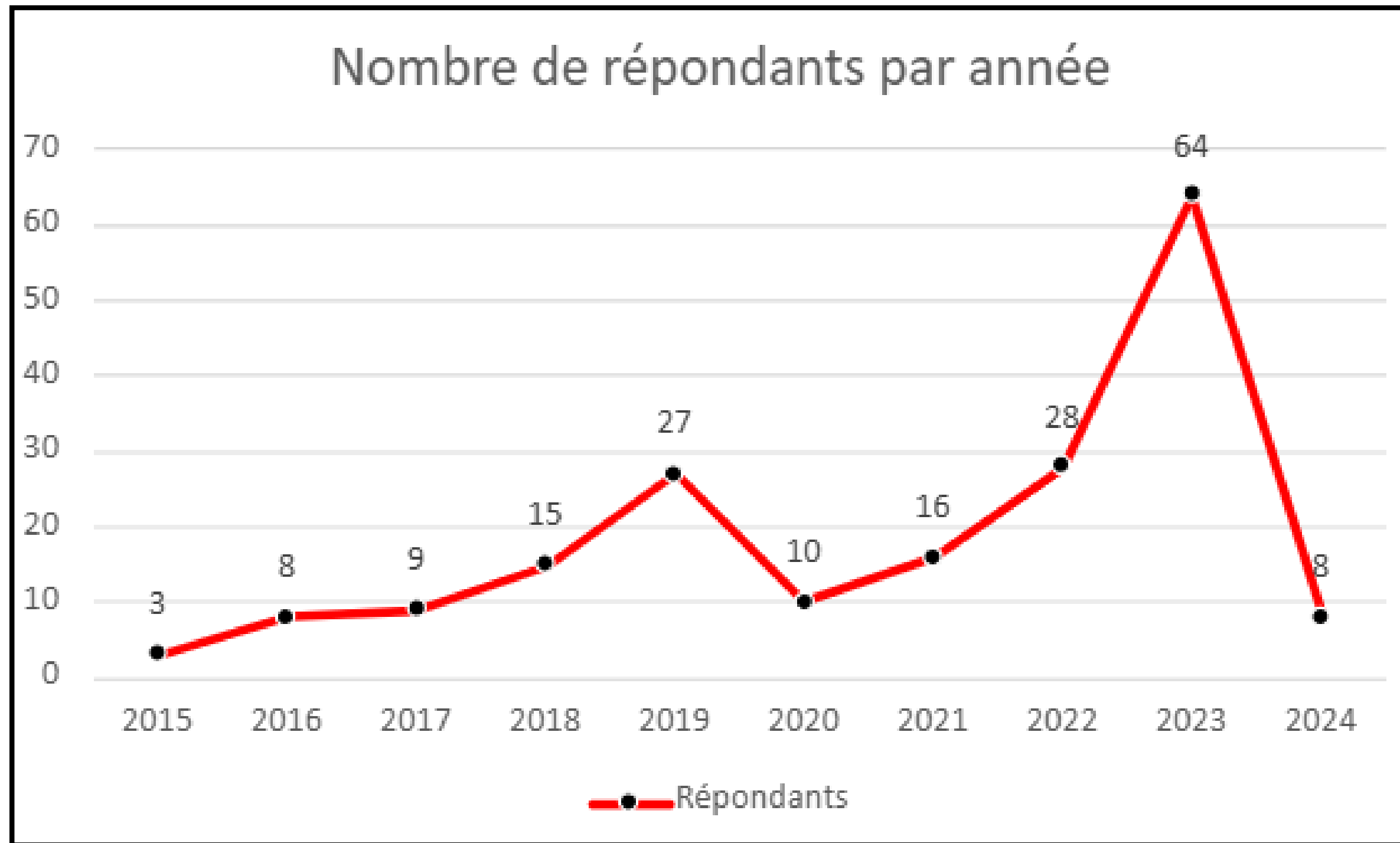
Aisne (02)		
Saint-Quentin	25	40,3%
Laon	19	30,6%
Villiers-Saint-Denis	12	19,4%
Château-Thierry	2	3,2%
Hirson	2	3,2%
Soissons	2	3,2%
Total	62	32,1%

Somme (80)		
Amiens	28	66,7%
Abbeville	13	31,0%
Roye	1	2,4%
Total	42	21,8%

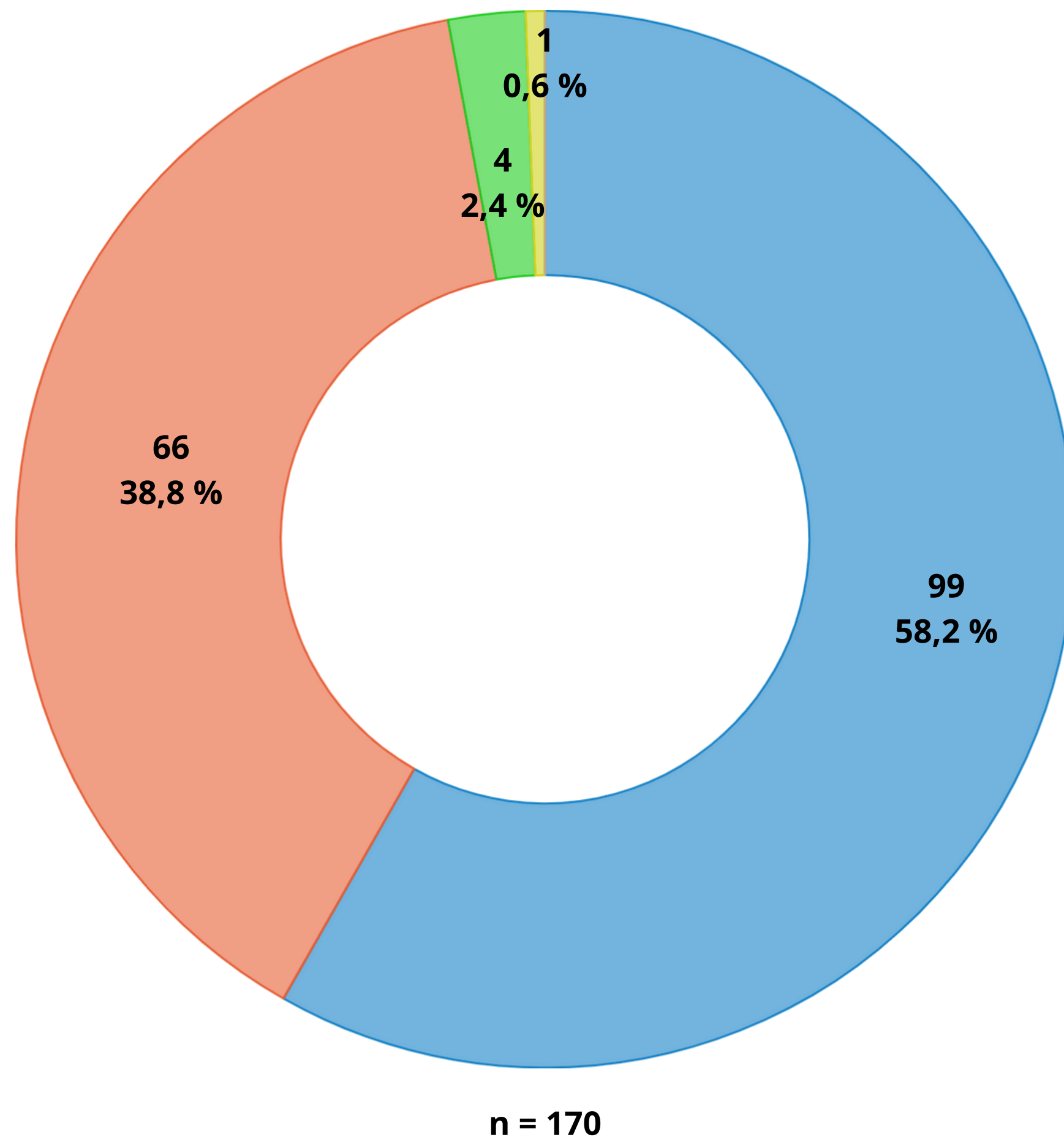
Pas-de-Calais (62)		
Berck	5	100,0%
Total	5	2,6%

n = 193

2. Où et quand avez-vous suivi la formation de COPEPPI ? (Année)

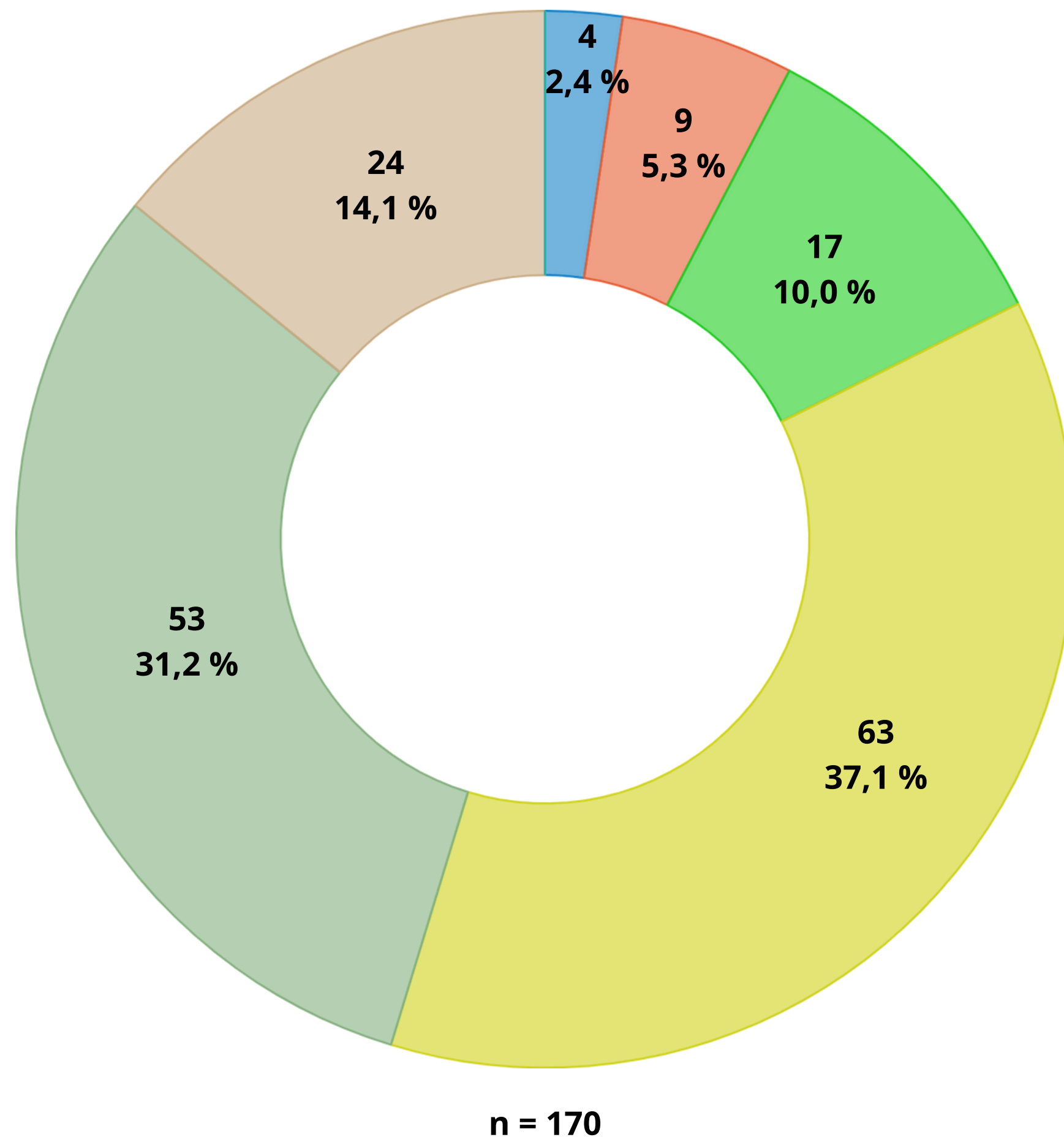


n = 188




3. Aujourd'hui, que diriez-vous de cette formation vous êtes :

- Très satisfait(e) de la formation
- Satisfait(e)
- Peu satisfait(e)
- Pas du tout satisfait(e)



4. Pensez-vous que la formation a induit chez vous un changement ?



5. En cas de changement que vous jugeriez significatif, pouvez-vous nous en dire un peu plus (en quoi, ou comment ? ou avec un exemple)

Point de vue du professionnel **sur la maladie** : Disease (objet) → Illness (vécu)

Prise en charge des patients contenant une dimension **éducative**

Approche lors des **entretiens** : **analyse des besoins** du patient

Patients rendus acteurs : réflexion et choix thérapeutiques

Alliance thérapeutique tournée vers le patient

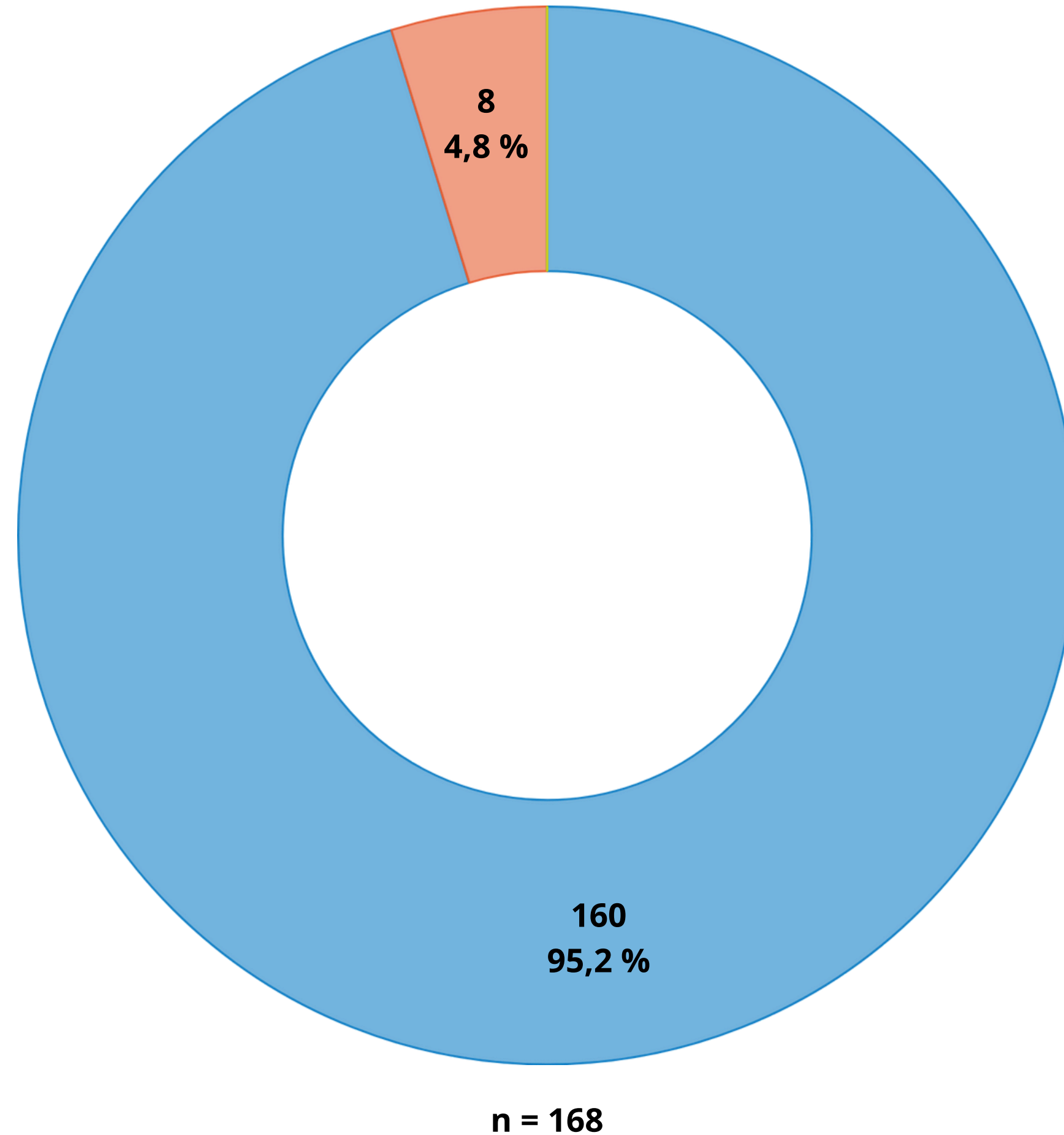
« **Posture** verticale devenue horizontale »

Patient remis **au centre du soin**

Écoute active du professionnel

6. Avez-vous des propositions pour améliorer cette formation ?

- Plus d'**ateliers** concrets et de **mises en situation**
- **Suivi post-formation** : fiches récapitulatives, formation de rappel, avis des formateurs sur sa pratique et son programme
- Revoir la **durée des** différentes **parties**
 - diminuer la première
 - allonger la seconde
- **Stage** : durée étendue, plusieurs lieux, plus encadré et moins difficile à trouver
- **Mixité des groupes** : échange avec des patients et d'autres professionnels

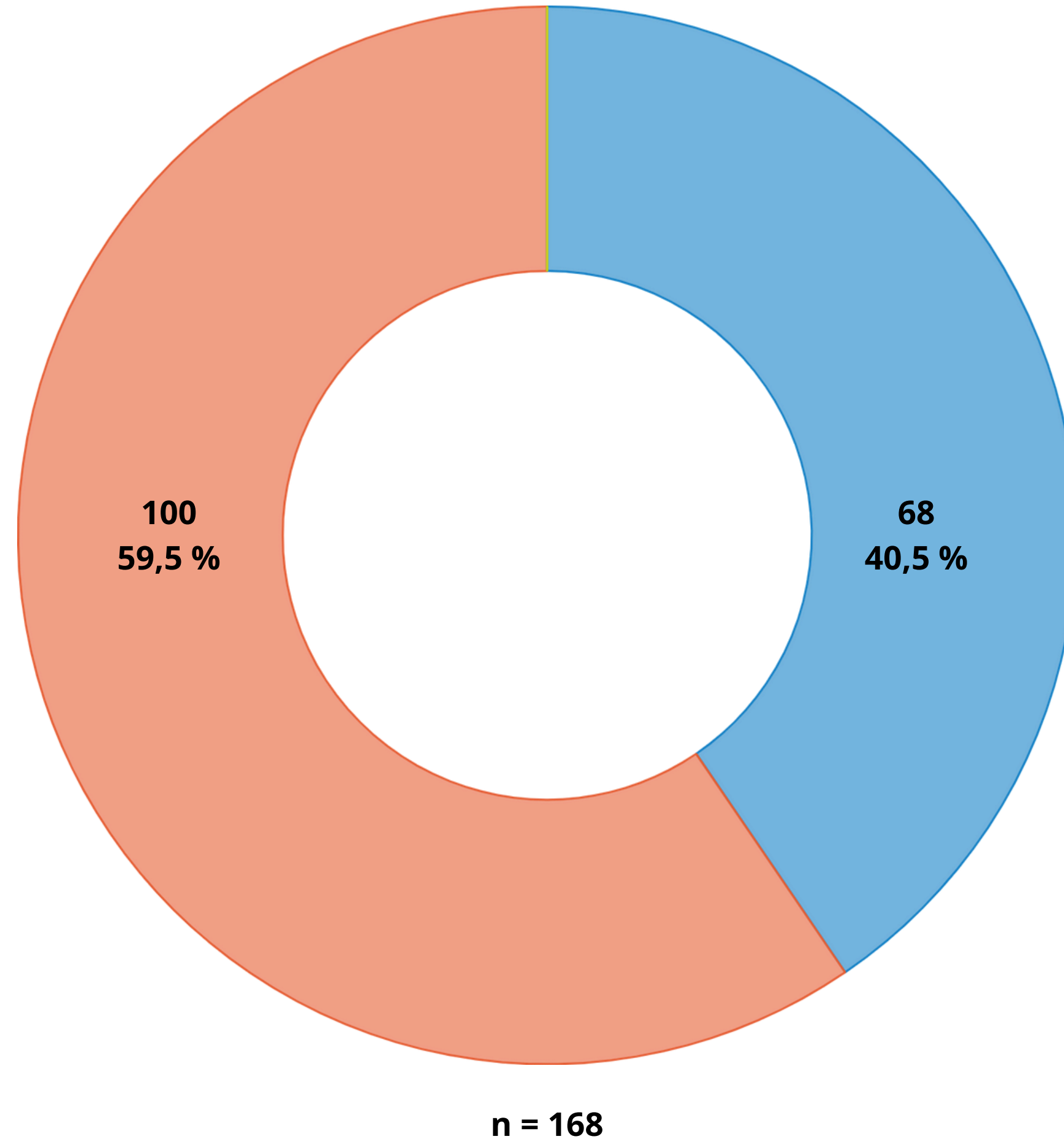


7. Recommanderiez-vous la formation de COPEPPI ?



Oui

Non

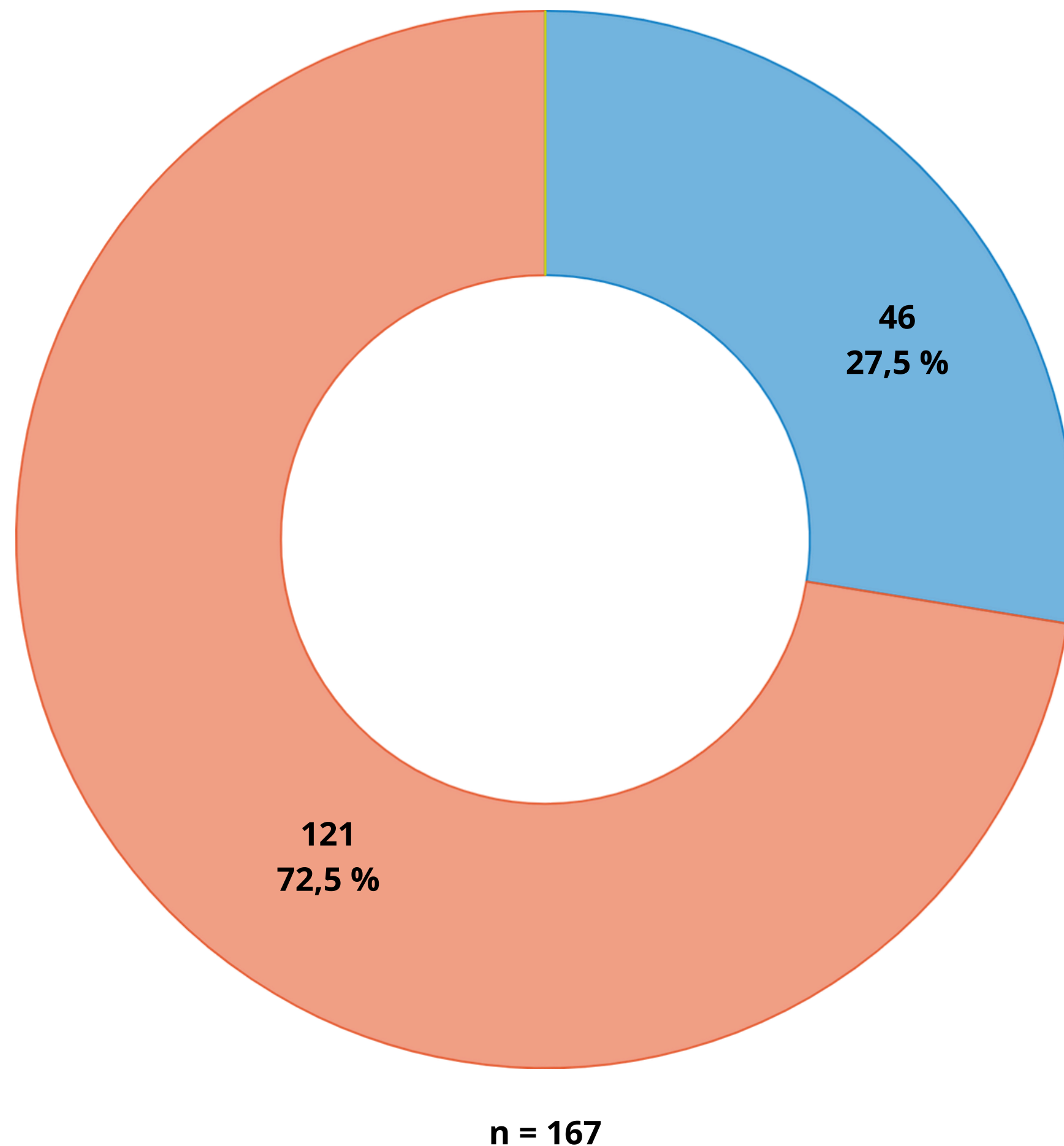


**8. Avez-vous intégré un
programme d'ETP déjà
existant ?**



Oui

Non



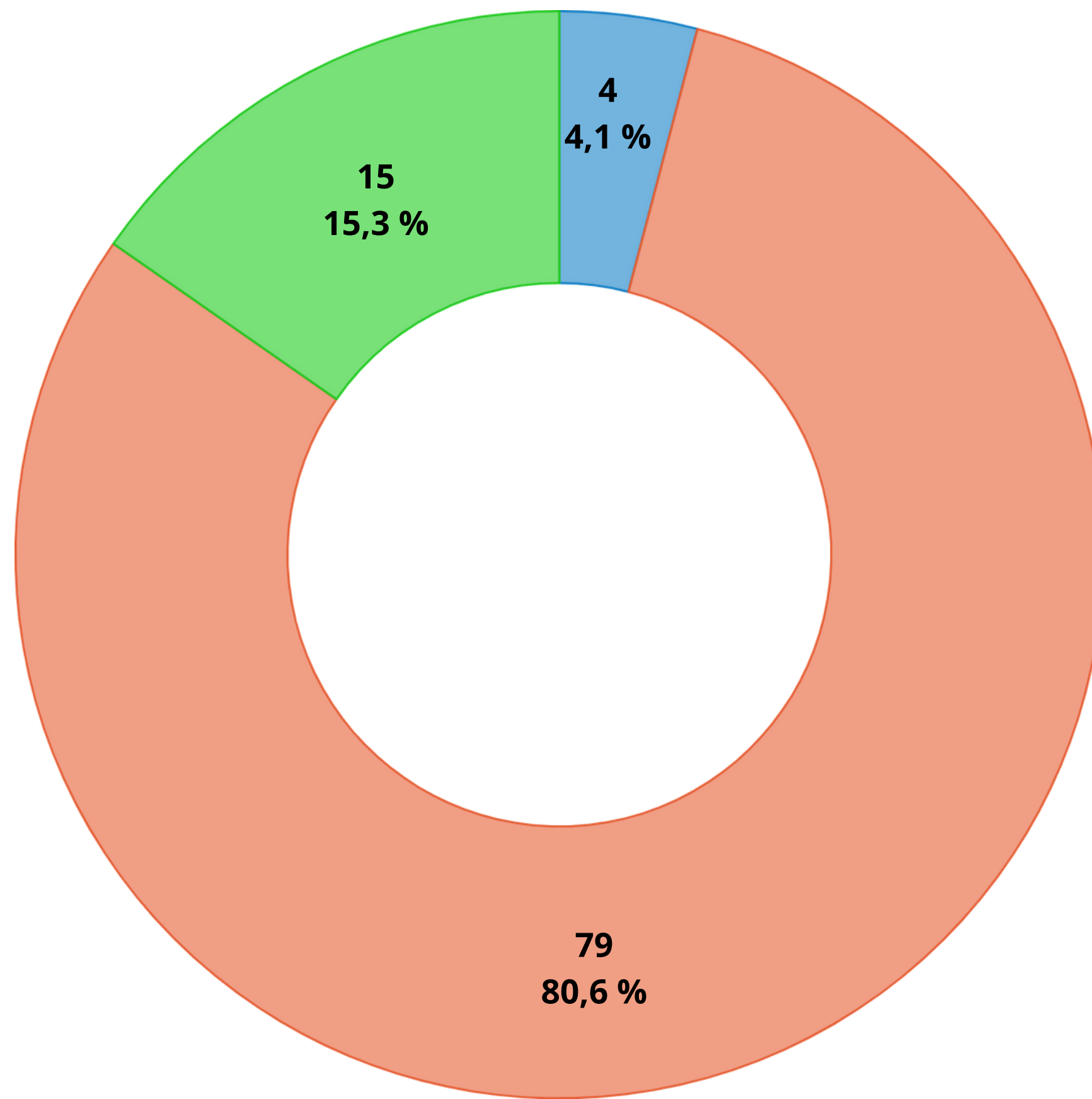
9. Avez-vous participé à la création d'un programme en ETP depuis ?



Oui






Non



n = 98

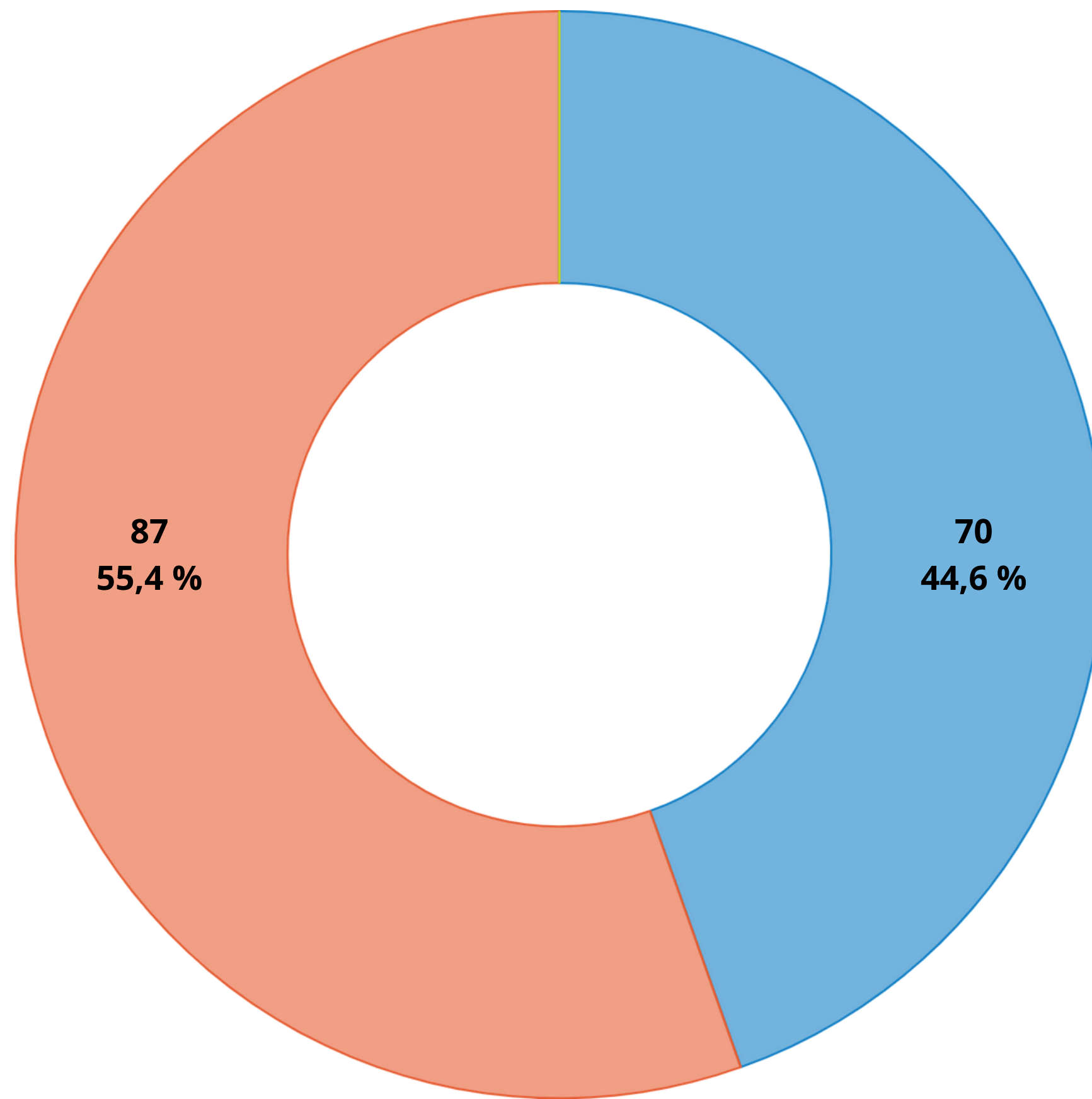
10. Dans quel type de population ?

-  Enfants
-  Adultes
-  Personnes âgées

11. Dans quel(s) domaine(s) ?

	Décompte	Pourcentage
Santé mentale	29	27,4%
Diabétologie Endocrinologie	23	21,7%
Cardiologie	16	15,1%
Oncologie	9	8,5%
Nutrition	8	7,5%
Pneumologie	8	7,5%
Neurologie	6	5,7%
Néphrologie	2	1,9%
Addictologie	1	0,9%
Gériatrie	1	0,9%
Hépto-gastro-entérologie	1	0,9%
Infectiologie	1	0,9%
Thérapeutique	1	0,9%

n = 106



n = 157

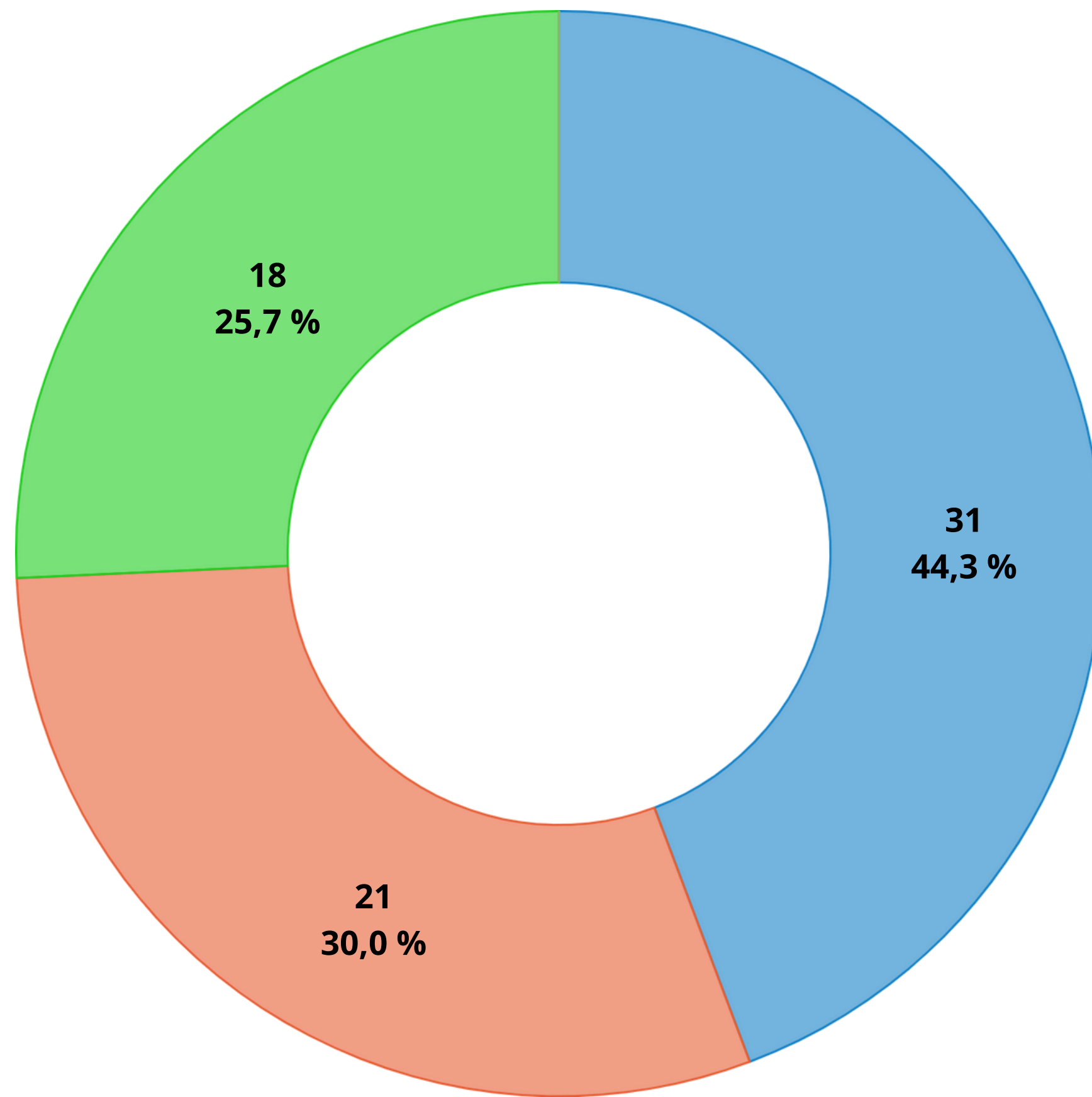
**12. Seriez-vous intéressé(e)
par une formation
complémentaire ?**



Oui



Non



n = 70

13. De quelle durée ?



1 journée



2 journées



3 journées et plus

14. Pour quelle(s) thématique(s) ?

Psychologie/psychiatrie	6	19,4%
Troubles du comportement alimentaire	3	9,7%
Santé mentale	3	9,7%
Oncologie	3	9,7%
Endocrinologie - diabétologie	3	9,7%
Addictions	2	6,5%
Handicap	2	6,5%
Pédiatrie	2	6,5%
Cardiologie	2	6,5%
Obésité	2	6,5%
Soins palliatifs	1	3,2%
Acceptation de son corps	1	3,2%
Écrans	1	3,2%

Pathologies

23 répondants

31 réponses

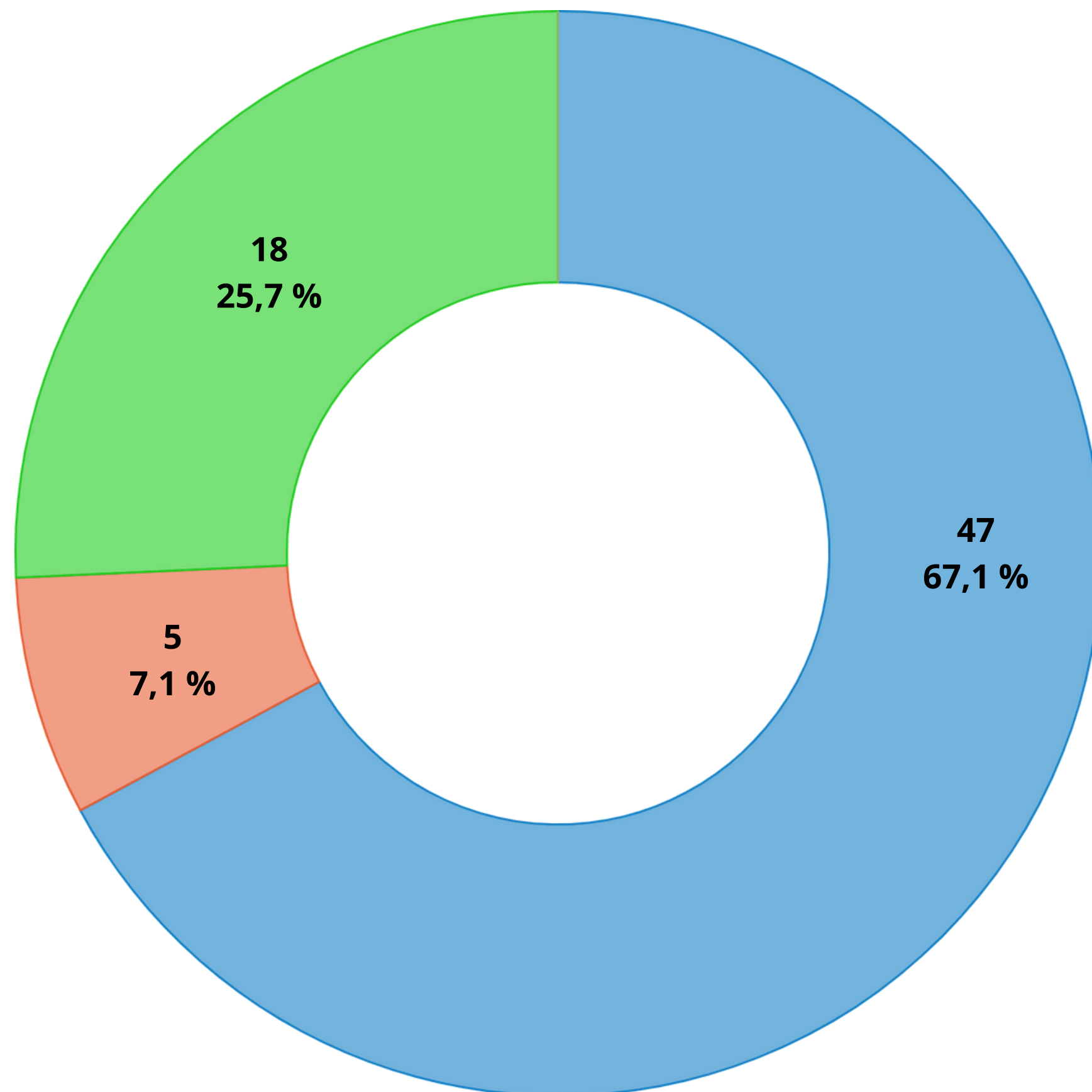
Mise en place d'un programme	8	16,7%
Atelier (créer, mener, animer)	7	14,6%
Entretien motivationnel	4	8,3%
Remise à niveau	4	8,3%
Coordination d'ETP	3	6,3%
Échanges sur ses pratiques	3	6,3%
Approfondissement théorique	2	4,2%
Outils	2	4,2%
Accueil / orientation	1	2,1%
Adapter au public	1	2,1%
Cas concrets / Mise en pratique	1	2,1%
Démarche ARS	1	2,1%
Diagnostic initial	1	2,1%
Différentes pathologies	1	2,1%
Évaluation d'un programme	1	2,1%
Infirmier en pratique avancée	1	2,1%
Milieu hospitalier	1	2,1%
Points difficiles de l'ETP	1	2,1%
Suite logique d'ETP	1	2,1%
Transmettre ses connaissances	1	2,1%

Autres

43 répondants

48 réponses

n = 66



n = 70

15. Selon vous, avec quel format ?



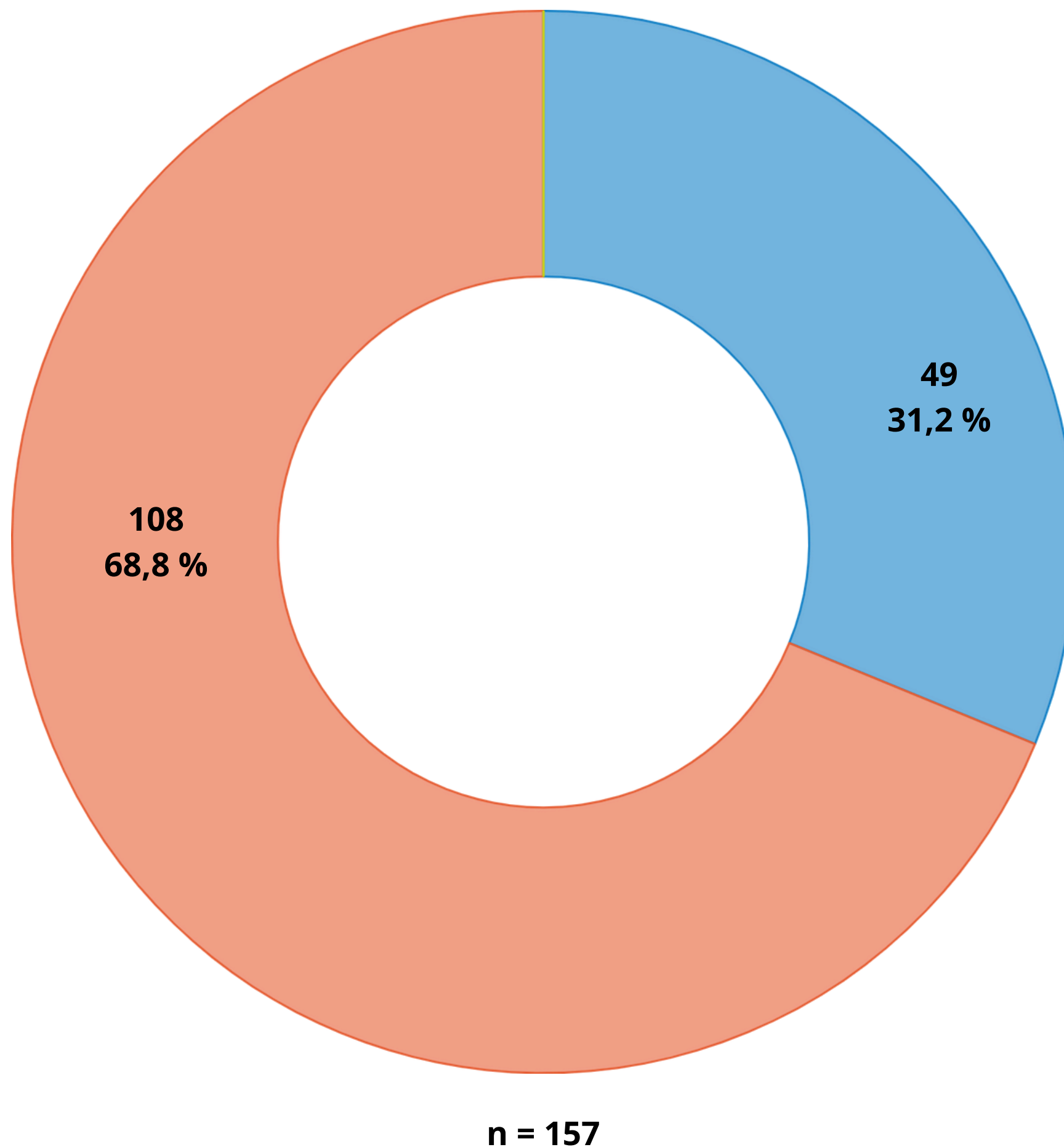
Présentiel



Distanciel



Mixte présentiel / distanciel



**16. Seriez-vous intéressé(e)
par la formation à la
coordination de
programmes d'ETP ?**



Oui



Non

En résumé

Les répondants :

- **85,5 %** sont des **professionnels de santé**
- **97 %** sont **satisfaits** de la formation
- **82,3 %** notent des **changements** dans leur pratique (relation thérapeute-patient +++)

Après la formation :

- **40,5 %** ont **intégré** un programme déjà existant
- **27,5 %** ont participé à l'**élaboration** d'un programme d'ETP
- à **80,6 %** dans une **population adulte**

7 domaines représente **93,4%** de l'ETP :

1. Santé mentale (27,4 %),
2. Diabétologie-endocrinologie (21,7 %)
3. Cardiologie (15,1 %) ;
4. Oncologie (8,5 %)
5. Pneumologie (7,5 %)
6. Nutrition (7,5 %)
7. neurologie (5,7 %)

Un complément à la formation ? :

- **44,6 %** intéressés
- pour une durée de **1 à 2 jours** dans **74,3%**
- **92,8 %** veulent qu'il y ait du **présentiel**
 - dont 67,1 % présentiel uniquement
- **31,2 %** intéressés par une formation à la **coordination** de programmes en ETP

Détail des questions

Question	Nb réponse	Nb sans réponse	Nb Non affiché	Taux de réponse
Accueil (total)	253			100,0%
1	200	5	48	79,1%
2.1	192	13	48	75,9%
2.2	188	17	48	74,3%
3	170	2	81	67,2%
4	170	2	81	67,2%
5 (Non obligatoire)	84	88	81	33,2%
6	159	13	81	62,8%
7	168	4	81	66,4%
8	168	4	81	66,4%
9	167	5	81	66,0%
10 (Conditionnel de "Oui" à 8 et/ou 9)	98	0	169	38,7%
11 (Conditionnel de "Oui" à 8 et/ou 9)	106	0	165	41,9%
12	157	1	95	62,1%
13 (Conditionnel de "Oui" à 12)	70	0	183	27,7%
14 (Conditionnel de "Oui" à 12)	66	4	183	26,1%
15 (Conditionnel de "Oui" à 12)	70	0	183	27,7%
16	157	1	95	62,1%
Sortie (complet)	156			61,7%